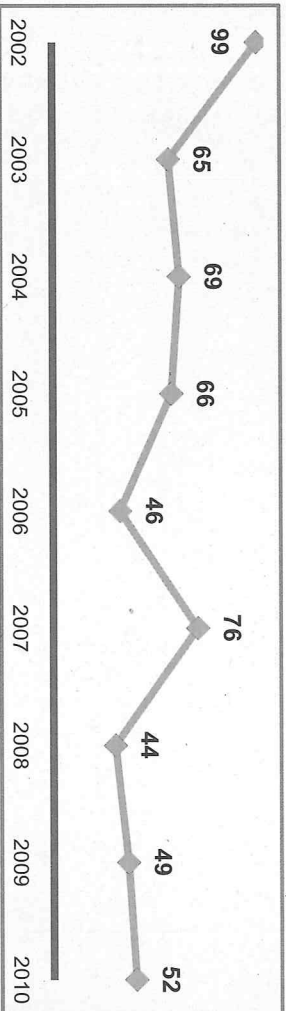


Comparaison 2009/2010 avec le national



La tendance en Vaucluse

Évolution du nombre de tués depuis 2002




Diminution de la mortalité sur les 4 principaux enjeux en Vaucluse comparaison avec 2009

La consommation d'alcool
6 tués
- 70%

La vitesse
12 tués
- 40%

Les jeunes 18-24ans
4 tués
- 64%

Les deux-roues motorisés
9 tués
- 35%



Augmentation des comportements à risque

Non respect du régime de priorité
7 tués

Non port de la ceinture ou du casque
7 tués

Téléchargez cette plaquette sur www.vaucluse.equipement-agriculture.gouv.fr/



Observatoire départemental de sécurité routière
DDT 84 / Service Expertise de la Crise et Usages de la route /
Crise, Circulation et Sécurité routière
Quartier Ste Anne - 348 chemin du pont blanc
84270 VEDENE
Tél. : 04.90.03.06.02. - Fax : 04.90.03.06.49.
courriel : ODSR84@equipement-agriculture.gouv.fr

Année 2010 Accidents de la route en Vaucluse




PREFET DE VAUCLUSE

**SÉCURITÉ ROUTIÈRE
TOUS RESPONSABLES**

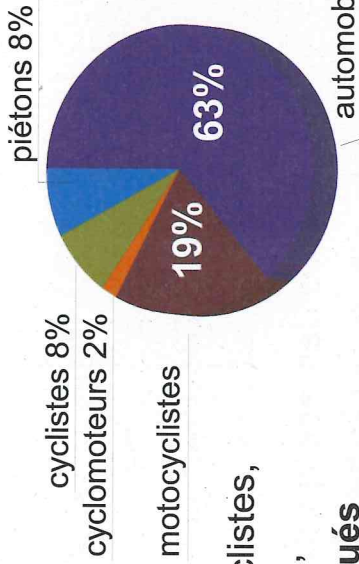
QUI ?

Les + de 60 ans,
40% des tués

Les 25-44 ans,
1/3 des blessés



Répartition des tués en 2010



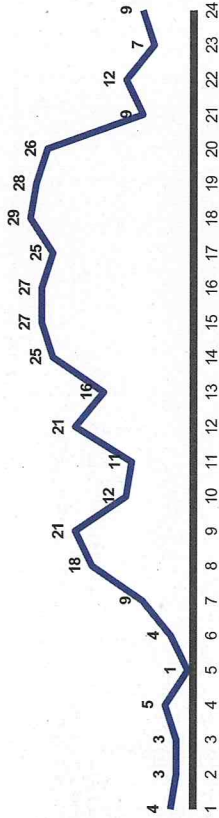
Les motocyclistes,
1% du trafic,
19% des tués

QUAND ?

Mars et Mai
les mois
les plus
accidentogènes



Répartition du nombre d'accidents par mois



Répartition du nombre d'accidents suivant l'heure de la journée

Hausse des accidents de 14h à 20h

Quand ?

Qui ?

OÙ ?

80% des accidents ont lieu
hors intersection
sur du plat
sur une partie rectiligne de la route

53% des accidents sur route départementale



Hors agglomération,
84% des accidents
mortels

Avignon,
Près d'**1/3**
des accidents
avec blessés

Comment ?



**Accidents impliquant
un seul véhicule**
41% des accidents corporels
31% des tués

Plus d'**1** accident sur **3** se produit
lors d'un dépassement ou d'une
manœuvre de tourne à gauche



1/4 des tués a perdu
le contrôle de son véhicule

COMMENT ?

Où ?